


## خطوات تقديم مطالبة تأمين ضد البطالة

قبل التقديم: إجمع المعلومات

لتقديم طلب للحصول على تأمين ضد البطالة، يجب عليك تقديم إسمك ورقم الضمان الاجتماعي وتاريخ الميلاد ومعلومات الاتصال. إذا لم تكن مواطناً أمريكياً، يمكنك استخدام رقم USCIS أو رقم A أو رقم I-94 الخاص بك.

يجب عليك تقديم سجل عملك الكامل خلال الـ 18 شهراً الماضية. يتضمن ذلك أسماء أصحاب العمل وعناوينهم وأرقام هواتفهم وتواريخ التوظيف.

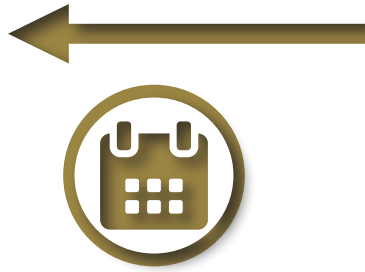
### الخطوة الثالثة



#### كن مستعداً للعودة إلى العمل

أن تكون قادراً على العمل، ومُتاحاً للعمل، وتسعى بنشاط للحصول على عمل. يُطلب من الأشخاص الذين يحصلون على إعانات البطالة البحث عن عمل وتوثيق بحثهم عن العمل.

### الخطوة الثانية



#### تقديم مطالبات أسبوعية

لبدء الحصول على إعانات البطالة، تحتاج أيضاً إلى تقديم مطالبات أسبوعية. يجب أن تنتظر حتى يوم الأحد لتقديم مطالبة الأسبوع السابق.

#### عبر الإنترنت: أطلب أسبوعاً

من الإعانات على موقع


[frances.oregon.gov](https://frances.oregon.gov)

#### الهاتف: احصل على أسبوع من

الإعانات عن طريق الاتصال

بالرقم 800-982-8920.

### الخطوة الأولى



#### قدم مطالبة أولية عبر

الإنترنت: قدم لمدفوعات

التأمين ضد البطالة من موقع

[unemployment.oregon.gov/ar](https://unemployment.oregon.gov/ar)

الهاتف: اتصل بالرقم

877-345-3484

## أسئلة شائعة

### ما هو التأمين ضد البطالة؟

يوفر التأمين ضد البطالة المال للأشخاص العاطلين عن العمل أو الذين تم تخفيض ساعات عملهم دون أي خطأ من جانبهم. تدعم المدفوعات الأسبوعية الأشخاص الذين يبحثون بنشاط عن عمل.

### هل يمكنني الحصول على تأمين ضد البطالة؟

يتأهل العديد من العمال للحصول على تأمين ضد البطالة، حتى لو قال صاحب العمل إنهم عمال مؤقتون. يجب أن يكون لديك سجل عمل خلال الـ 18 شهرًا الماضية، وهناك متطلبات أخرى للأجور. نحن نشجع الأشخاص على تقديم طلب للحصول على تأمين ضد البطالة حتى تتمكن من توفير أي مزايا حصلوا عليها.

### متى أقدم مطالبة أسبوعية؟

للاستمرار في الحصول على الإعانات، يتعين عليك تقديم مطالبة أسبوعية كل أسبوع، بالإضافة إلى مطالبتك الأولية. أسبوع من الأحد إلى السبت. يجب عليك الانتظار حتى يوم الأحد لتقديم مطالبة الأسبوع السابق. قدم مطالبة أسبوعية حتى لو كنت تعمل في ذلك الأسبوع.

### ماذا لو عملت؟

قد تظل مؤهلاً للحصول على الإعانات إذا كنت تعمل أقل من 40 ساعة وتتقاضى أقل من مبلغ الاستحقاق الأسبوعي. تأكد من الإبلاغ عن الساعات التي عملت فيها خلال أسبوع. يجب عليك الإبلاغ عن أرباحك الإجمالية لكل أسبوع، حتى لو لم تكن قد دفعت لك حتى الآن.

### كم يمكنني الحصول عليه؟

المبلغ الذي ربحته خلال فترة 12 شهرًا، تسمى سنة الأساس، يحدد مبلغ الإعانات الأسبوعية. يحدد القانون الحد الأدنى والحد الأقصى من الإعانات الأسبوعية.

### هل تحتاج إلى المساعدة؟

هذه المعلومات ضرورية. إدارة توظيف ولاية أوريغون (The Oregon Employment Department (OED)) وكالة متكافئة الفرص. تقدم OED مساعدة مجانية بحيث يمكنك استخدام خدماتنا. تشمل بعض الأمثلة مترجمين فوريين للغة الإشارة واللغات المنطوقة ومواد مكتوبة بلغات أخرى ومطبوعات كبيرة الخط وملفات صوتية وصيغ أخرى. للحصول على مساعدة، يُرجى الذهاب إلى [unemployment.oregon.gov/ar](https://unemployment.oregon.gov/ar) والنقر فوق اتصل بنا أو اتصل بنا على الرقم 3484-345-877. يتصل مستخدمو الهاتف النصي على الرقم 711.